

AUDITORÍA SUPERIOR DEL ESTADO DE QUINTANA ROO



**ANÁLISIS DEL INFORME DE AVANCE DE GESTIÓN FINANCIERA
INSTITUTO PARA EL DESARROLLO Y FINANCIAMIENTO
DEL ESTADO DE QUINTANA ROO
AL CUARTO TRIMESTRE DEL EJERCICIO 2019**

**ANÁLISIS DEL INFORME DE AVANCE DE GESTIÓN FINANCIERA
INSTITUTO PARA EL DESARROLLO Y FINANCIAMIENTO
DEL ESTADO DE QUINTANA ROO
Período del 1 de enero al 31 de diciembre de 2019**

INTRODUCCIÓN

La Auditoría Superior del Estado de Quintana Roo, en cumplimiento de lo dispuesto en el artículo 14, último párrafo, de la Ley de Fiscalización y Rendición de Cuentas (LFRCQROO), realizó el análisis del Informe de Avance de Gestión Financiera en los 30 días posteriores a la fecha de su presentación, para ser entregado a la Comisión de Hacienda, Presupuesto y Cuenta de la Legislatura del Estado de Quintana Roo.

De acuerdo con lo establecido en el artículo 6, fracción XVII de la LFRCQROO, el Informe de Avance de Gestión Financiera es: **“el informe trimestral que rinden los Poderes del Estado y los entes públicos a la Auditoría Superior del Estado para el análisis correspondiente, sobre los avances físicos y financieros de los programas aprobados, del ejercicio presupuestal correspondiente”**.

Asimismo, el artículo 14 de la citada ley, dispone que el Informe de Avance de Gestión Financiera contendrá lo siguiente:

- I. El flujo contable de ingresos y egresos de cada trimestre en que se ejerza el Presupuesto de Egresos, y

- II. El avance del cumplimiento de los programas con base en los indicadores aprobados en el Presupuesto de Egresos.

Por su parte, el **Instituto para el Desarrollo y Financiamiento del Estado de Quintana Roo** entregó el 28 de enero de 2020 a esta entidad fiscalizadora, su Informe de Avance de Gestión Financiera correspondiente al cuarto trimestre, el cual incluye las cifras acumuladas del periodo del 1 de enero al 31 de diciembre del ejercicio 2019, en los términos señalados y de conformidad a la Guía y Lineamientos respectivos.

El contenido de dicho informe incluye:

- I. El Flujo de Ingresos y Egresos, y

- II. El Avance del Cumplimiento de los Programas.

La rúbrica corresponde al titular de la Dirección de Planeación y Normatividad Técnica.

I.- EL FLUJO DE INGRESOS Y EGRESOS

El Instituto para el Desarrollo y Financiamiento del Estado de Quintana Roo, en el período del 1 de enero al 31 de diciembre de 2019, presenta los siguientes Flujos de Ingresos y Egresos:

RUBRO DE INGRESOS	INGRESOS					AVANCE FINANCIERO (%)
	ESTIMADO	AMPLIACIONES Y REDUCCIONES	MODIFICADO	DEVENGADO	RECAUDADO	
Impuestos	\$0.00	\$0.00	\$0.00	\$0.00	\$0.00	-
Cuotas y Aportaciones de Seguridad Social	0.00	0.00	0.00	0.00	0.00	-
Contribuciones de Mejoras	0.00	0.00	0.00	0.00	0.00	-
Derechos	0.00	0.00	0.00	0.00	0.00	-
Productos	0.00	0.00	0.00	0.00	0.00	-
Aprovechamientos	0.00	0.00	0.00	0.00	0.00	-
Ingresos por Venta de Bienes, Prestación de Servicios y Otros Ingresos	15,635,166.00	0.00	15,635,166.00	15,533,772.16	15,533,772.16	99.35
Participaciones, Aportaciones, Convenios, Incentivos Derivados de la Colaboración Fiscal y Fondos Distintos de Aportaciones	0.00	0.00	0.00	0.00	0.00	-
Transferencias, Asignaciones, Subsidios y Subvenciones, y Pensiones y Jubilaciones	11,878,492.00	178,170.00	12,056,662.00	10,514,737.29	10,321,548.29	86.89
Ingresos Derivados de Financiamientos	0.00	0.00	0.00	0.00	0.00	-
TOTAL INGRESOS	\$27,513,658.00	\$178,170.00	\$27,691,828.00	\$26,048,509.45	\$25,855,320.45	93.97

CONCEPTO	EGRESOS					AVANCE FINANCIERO (%)
	APROBADO	AMPLIACIONES Y REDUCCIONES	MODIFICADO	DEVENGADO	PAGADO	
Servicios Personales	\$7,255,001.02	\$0.00	\$7,255,001.02	\$6,972,702.44	\$6,785,007.42	96.11
Materiales y Suministros	497,000.07	0.00	497,000.07	514,351.83	514,351.83	103.49
Servicios Generales	4,126,491.10	178,170.00	4,304,661.10	4,059,813.74	3,455,512.80	94.31
Transferencias, Asignaciones, Subsidios y Otras Ayudas	0.00	0.00	0.00	0.00	0.00	-
Bienes Muebles, Inmuebles e Intangibles	0.00	0.00	0.00	0.00	0.00	-
Inversión Pública	0.00	0.00	0.00	0.00	0.00	-
Inversiones Financieras y Otras Provisiones	0.00	0.00	0.00	0.00	0.00	-
Participaciones y Aportaciones	0.00	0.00	0.00	0.00	0.00	-
Deuda Pública	15,635,166.00	0.00	15,635,166.00	15,496,537.36	15,496,537.36	99.11
TOTAL DEL GASTO	\$27,513,658.19	\$178,170.00	\$27,691,828.19	\$27,043,405.37	\$26,251,409.41	97.66

La rúbrica corresponde al titular de la Dirección de Planeación y Normatividad Técnica.

ANÁLISIS DEL AVANCE FINANCIERO

DEL FLUJO DE INGRESOS

Del análisis y comparación entre el flujo del Ingreso Recaudado por **\$25,855,320.45**, en relación con el Ingreso Estimado por **\$27,513,658.00** se deriva que la gestión de los recursos al 31 de diciembre del ejercicio 2019, se alcanzó en un **93.97%**. Esta menor recaudación se origina por las siguientes razones manifestadas por la entidad: **Ingresos por Venta de Bienes, Prestación de Servicios y Otros Ingresos**, “La disminución de la recaudación en los ingresos propios se debe a que los intereses de la deuda se calcula en base a la Tasa de Interés Interbancaria de Equilibrio (TIIE) y dicha tasa resulta variable mes a mes”; y **Transferencias, Asignaciones, Subsidios y Otras Ayudas**, “La disminución de la recaudación en el rubro de transferencias se debe a la aplicación del 5% de ahorro presupuestal por el Pacto por Quintana Roo y al mes de diciembre la Secretaría de Finanzas no ha radicado la totalidad de los recursos solicitados”. **(Figura1)**

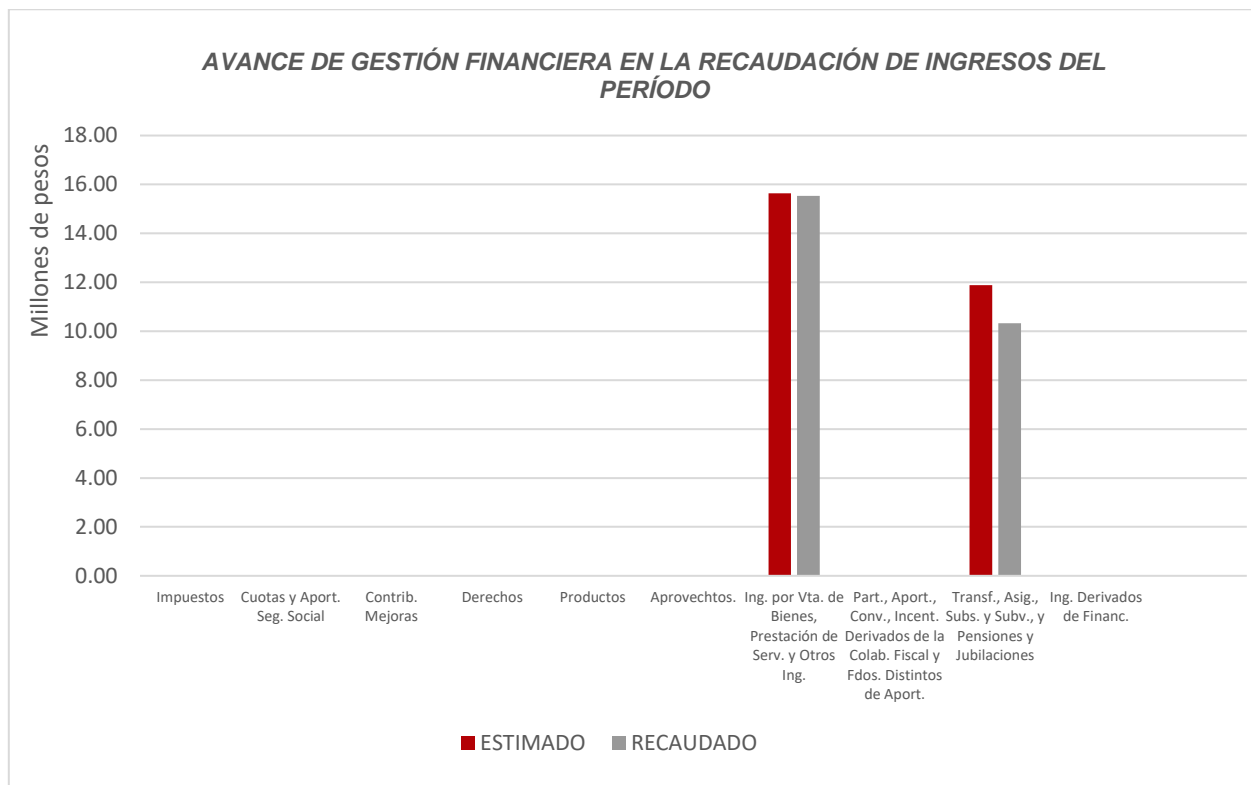


Figura 1

La rúbrica corresponde al titular de la Dirección de Planeación y Normatividad Técnica.

DEL FLUJO DE EGRESOS

Por otra parte, del análisis y comparación entre el flujo del Egreso Devengado por **\$27,043,405.37** en relación con el Egreso Modificado por **\$27,691,828.19**, se deriva que los recursos al 31 de diciembre del ejercicio 2019, se aplicaron en un **97.66%**. Este resultado se origina por las siguientes razones manifestadas por la entidad: **Servicios Personales**, con un menor devengo, “La disminución del gasto devengado corresponde a la aplicación del 5% de ahorro presupuestal del capítulo 1000”; **Materiales y Suministros**, con un mayor devengo, “El aumento se debe a la compra de papelería que sirvió para atender los nuevos procesos administrativos tales como la SEVAC, carpetas de las juntas de gobierno, auditorías federales, entre otras actividades y alimento al personal que sirvieron para alcanzar las metas propuestas al atender a inversionistas interesados en mover su capital o invertir en el estado de Quintana Roo”; **Servicios Generales**, con un menor devengo, “La disminución del gasto devengado corresponde a la aplicación del 5% de ahorro presupuestal del capítulo 3000”; y **Deuda Pública**, “La disminución del gasto Devengado en el capítulo 9000, se debe a que los intereses de la deuda pública se calcula en base a la Tasa de Interés Interbancaria de Equilibrio (TIIE) y dicha tasa resulta variable mes a mes”. **(Figura 2)**

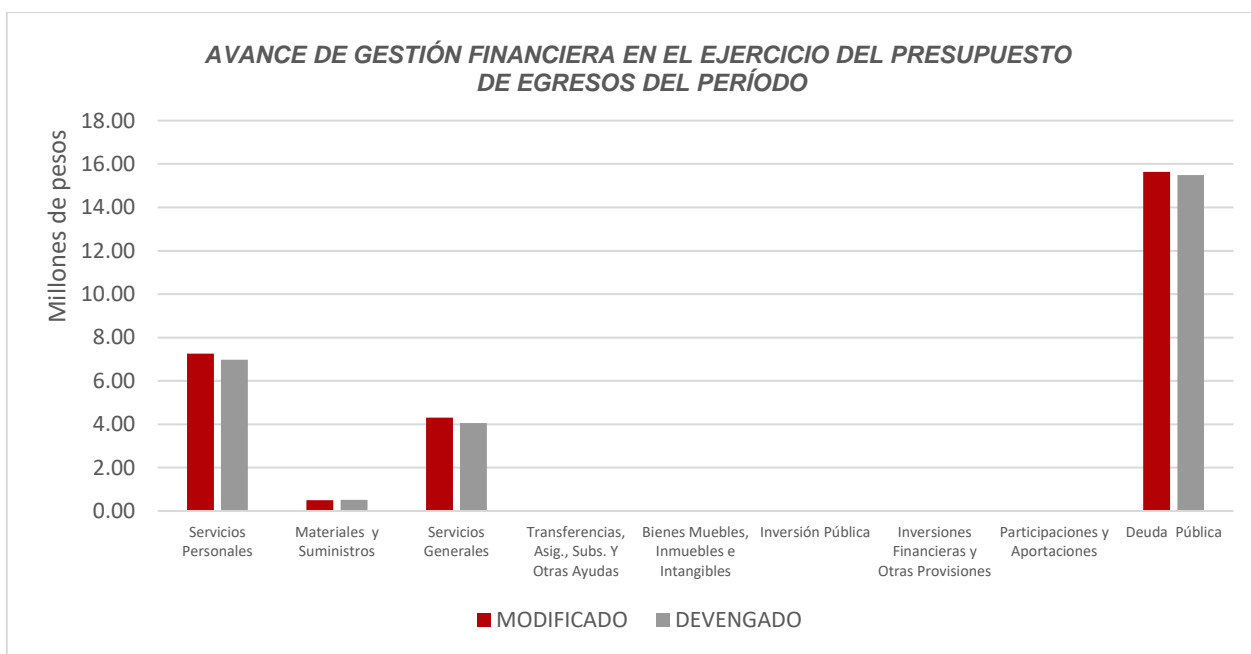
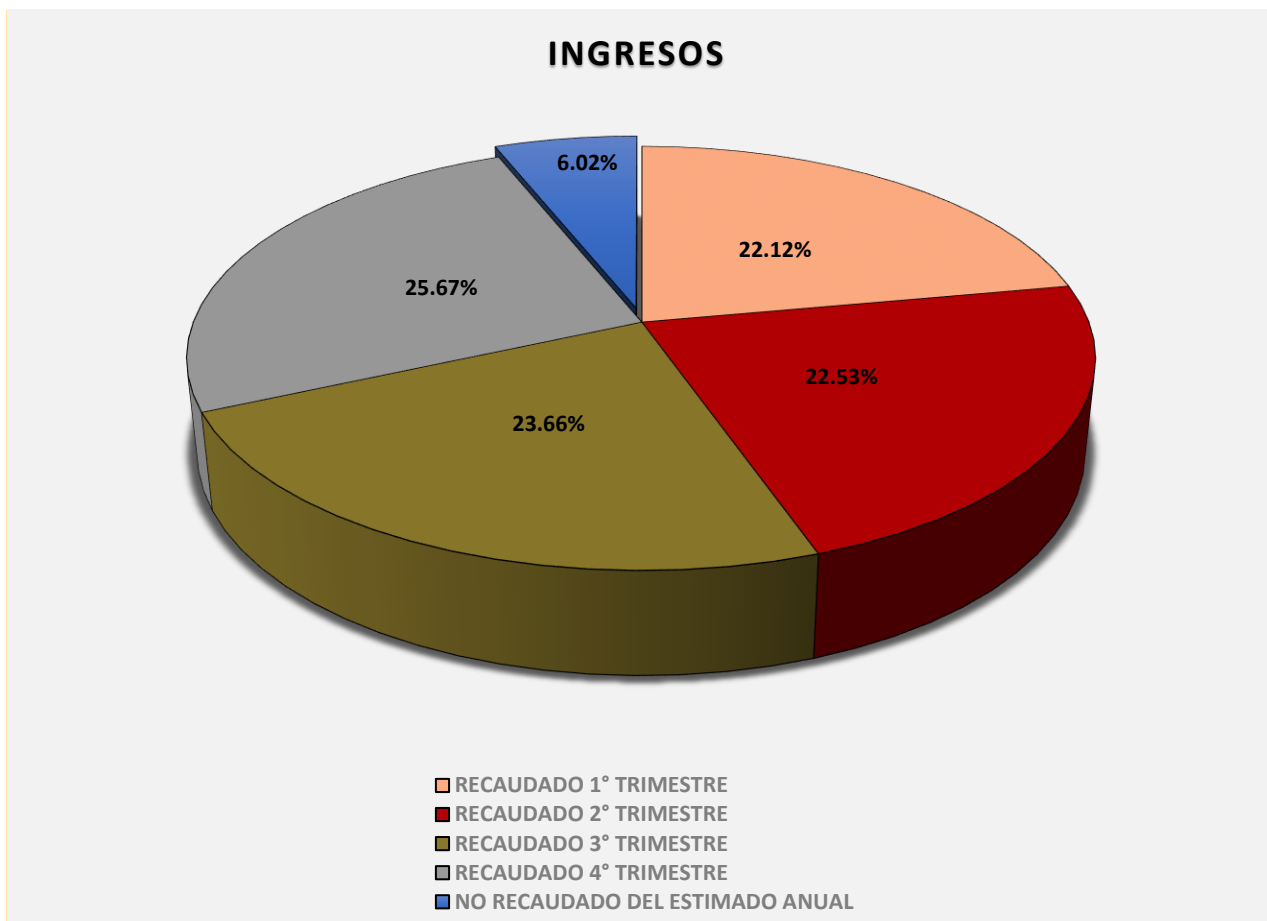


Figura 2

La rúbrica corresponde al titular de la Dirección de Planeación y Normatividad Técnica.

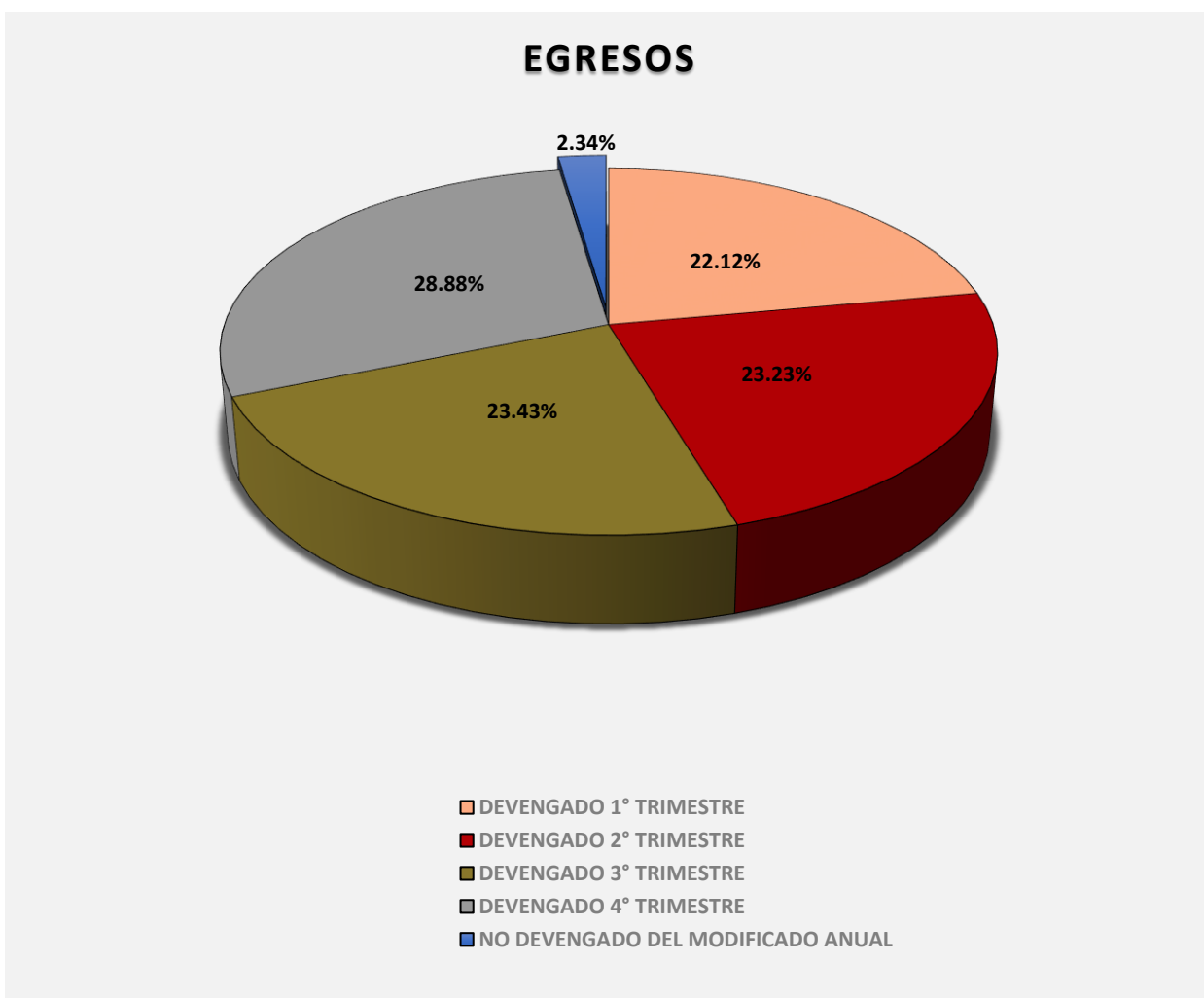
REPRESENTACIÓN GRÁFICA DEL ANÁLISIS COMPARATIVO DEL AVANCE DE LA RECAUDACIÓN DE LOS INGRESOS Y LA APLICACIÓN DE LOS EGRESOS EN EL EJERCICIO FISCAL 2019.

Figura 3: Señala el porcentaje de los ingresos trimestrales que el Instituto para el Desarrollo y Financiamiento del Estado de Quintana Roo ha captado en su gestión financiera al 31 de diciembre de 2019, siendo en el primer trimestre el **22.12%**, en el segundo el **22.53%**, en el tercero el **23.66%** y en el cuarto el **25.67%**, resultando al cierre del ejercicio fiscal un monto no recaudado que representa el **6.02%**, con respecto al Ingreso Estimado Anual.



La rúbrica corresponde al titular de la Dirección de Planeación y Normatividad Técnica.

Figura 4: Señala el porcentaje de los gastos trimestrales que el **Instituto para el Desarrollo y Financiamiento del Estado de Quintana Roo** ha devengado en su gestión financiera al 31 de diciembre de 2019, siendo en el primer trimestre el **22.12%**, en el segundo el **23.23%**, en el tercero el **23.43%** y en el cuarto el **28.88%**, resultando al cierre del ejercicio fiscal un monto no devengado que representa el **2.34%**, con respecto al Egreso Modificado Anual.



La rúbrica corresponde al titular de la Dirección de Planeación y Normatividad Técnica.

II.- EL AVANCE DEL CUMPLIMIENTO DE LOS PROGRAMAS

El Instituto para el Desarrollo y Financiamiento del Estado de Quintana Roo, en el período del 1 de enero al 31 de diciembre de 2019, presenta el siguiente avance del cumplimiento de los programas con base en los indicadores aprobados en el Presupuesto de Egresos:

INSTITUTO PARA EL DESARROLLO Y FINANCIAMIENTO DEL ESTADO DE QUINTANA ROO AVANCE DEL CUMPLIMIENTO DE METAS Y PROGRAMAS PERÍODO QUE SE INFORMA: DEL 1 DE ENERO AL 31 DE DICIEMBRE DE 2019								
PROGRAMA PRESUPUESTARIO	NIVEL MIR CON RESUMEN NARRATIVO	METAS - AVANCES						JUSTIFICACIONES
		PROGRAMADO		REALIZADO		PORCENTAJE DE AVANCES		
		ANUAL	4to. TRIM.	4to. TRIM.	ACUM.	RESPECTO A LA META TRIM.	RESPECTO A LA META ANUAL	
F007 – Gestión de fondos de financiamiento y atracción de capitales.	F - Contribuir a reducir en términos reales el monto de la deuda pública del Estado de Quintana Roo, contribuyendo a una mayor liquidez disponible para destinarla a la inversión pública productiva mediante estrategias de negociación para adquirir mejores condiciones de financiamiento, diversificar las fuentes de financiamiento así como restringir la contratación de nueva deuda pública.	-0.64	0.00	0.00	0.00	0.00%	0.00%	El indicador fue elaborado por nuestra cabeza de sector (SEFIPLAN).
	P - El Estado de Quintana Roo es un destino confiable en inversión productiva, logrando el acceso a fuentes de financiamiento internacionales, instituciones financieras nacionales y fondos de inversión que permiten la disposición de capital para proyectos de impacto económico positivo y facilitan la instalación de inversiones nacionales y extranjeras que generan crecimiento económico y oportunidad de empleo.	50%	0%	550%	799%	0.00%	1598.00%	
	C01 - Proyectos vinculados a fuentes de financiamiento.	100%	100%	550%	200%	550.00%	200.00%	
M001 – Gestión y Apoyo Institucional.	F- Contribuir a impulsar la modernización de la administración pública estatal, de tal manera que las estructuras y los procedimientos gubernamentales sigan el modelo de una Gestión para Resultados que permita la creación de valor público, mediante acciones de facilitación para el cumplimiento de metas sustantivas.	15.00	0%	0%	0%	0.00%	0.00%	A partir de la revisión de la información del ejercicio de auto-análisis por parte de los entes públicos analizados, respecto del estado de la estrategia PbR-SED en el gobierno local, se identificaron de manera cualitativa las características que prevalecen en cuanto a su implementación y fortalecimiento. Por lo tanto el índice PbR-SED no cuenta con una valoración cuantitativa para el ejercicio fiscal 2019.
	P- Los habitantes del Estado de Quintana Roo cuentan con un Gobierno de Resultados.	85%	85%	76%	76%	89.00%	89.00%	
	C01 - Actividades de facilitación (apoyo) desarrolladas para el cumplimiento de metas de las áreas sustantivas.	100%	100%	100%	100%	100.00%	100.00%	El indicador fue elaborado por nuestra cabeza de sector (SEFIPLAN).

La rúbrica corresponde al titular de la Dirección de Planeación y Normatividad Técnica.

Resumen de los avances, en relación a las metas establecidas para el cuarto trimestre:

- Programa **F007- Gestión de fondos de financiamiento y atracción de capitales**, respecto al Fin, el avance presentado de las metas y objetivos es del **0.00%** en relación a la meta anual, debido a que «el indicador fue elaborado por su cabeza de sector (SEFIPLAN)», según lo manifiesta la entidad. Durante este período se realizaron actividades para cumplir con la meta del componente que lo integra cuyo avance es del **550.00%** respecto a la meta trimestral.
- Programa **M001- Gestión y Apoyo Institucional**, respecto al Fin y al componente que lo integra, el avance presentado de las metas y objetivos es del **0.00%**, en relación a la meta anual. La entidad aclara que «a partir de la revisión de la información del ejercicio de auto-análisis por parte de los entes públicos analizados, respecto del estado de la estrategia PbR-SED en el gobierno local, se identificaron de manera cualitativa las características que prevalecen en cuanto a su implementación y fortalecimiento. Por lo tanto, el índice PbR-SED no cuenta con una valoración cuantitativa para el ejercicio fiscal 2019». Durante este período se realizaron actividades para cumplir con la meta del componente que lo integra cuyo avance es del **100.00%** respecto a la meta trimestral.

Cabe señalar que la información plasmada en trimestres anteriores, no es congruente con la información presentada en este cuarto trimestre.

CONCLUSIONES:

La información presentada por el **Instituto para el Desarrollo y Financiamiento del Estado de Quintana Roo**, refleja el avance financiero y cumplimiento de los programas con base en indicadores al 31 de diciembre de 2019. En cada uno de los apartados se emite el resultado del análisis que este Órgano Fiscalizador realiza en función a la información proporcionada.

Es importante aclarar, que este análisis no constituye una auditoría basada en los procesos sistemáticos que la caracterizan en cuanto a la planeación y la evaluación del control interno y de riesgos. La responsabilidad de la ASEQROO consistió en analizar la información presentada por la entidad fiscalizable e informar de los resultados a la Legislatura del Estado a través de la Comisión de Hacienda, Presupuesto y Cuenta, en los términos del artículo 14 de la Ley de Fiscalización y Rendición de Cuentas del Estado de Quintana Roo; reservando la opinión en este momento en cuanto a la razonabilidad de las cifras presentadas.

L.C.C. Manuel Palacios Herrera.
Auditor Superior del Estado de Quintana Roo.

La rúbrica corresponde al titular de la Dirección de Planeación y Normatividad Técnica.